


<https://ricochets.cc/Covid-19-episode-19.html>



Covid-19 (épisode 19) : etc..


- Les Articles -



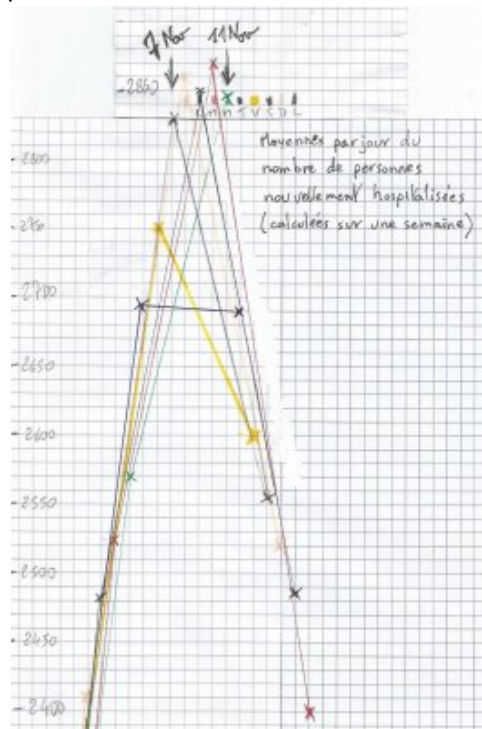
Date de mise en ligne : jeudi 19 novembre 2020

Copyright © Ricochets - Tous droits réservés

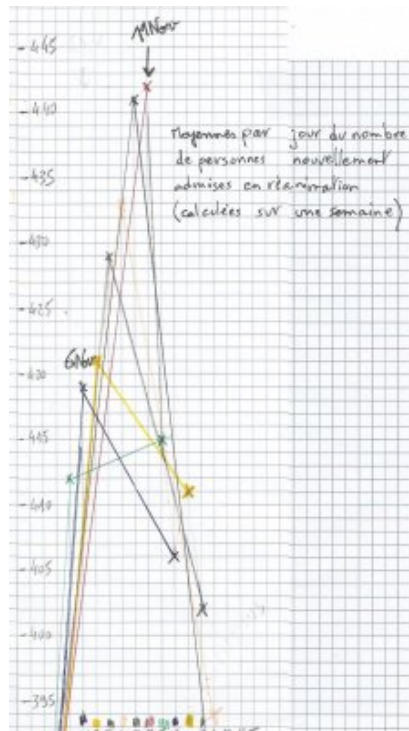
Ce que je vois sur les courbes ci-dessous c'est que tout est arrivé à peu près en même temps.




Le basculement a eu lieu le 8 novembre mais comme c'est un jour de Â« rattrapage Â» (car il y a eu 86852 le samedi 7 novembre avec 60486 la veille et 38619 le lendemain !!!) on peut avoir des doutes. Par contre on voit bien la descente à partir du 10 novembre.



On voit qu'il y a une stabilisation du nombre de personnes hospitalisées entre le 7 Novembre et le 11 Novembre et ensuite la descente.



Pour le nombre de personnes en réanimation on voit que la pente de la montée diminue à partir du 6 novembre et on atteint le maximum le 11 novembre et hop la descente..



On voit que cela augmente de moins en moins à partir du 6 novembre. Il me semble que l'on a atteint le maximum aujourd'hui 17 novembre.

Crest le 18/11/2020



